



**Inscription d'une équipe  
dans une compétition AWBB  
Saison 2024-2025**

**PROCÉDURE**


AWBB - COMMISSION INFORMATIQUE

Rédigé par Pierre THOMAS  
Version du 15/04/2024

## Procédure

### Etape 1 : Connexion à la plateforme « BigCaptain »

- Rendez-vous sur votre navigateur web et connectez-vous à l'adresse : <https://gestion.awbb.be/>



- Introduisez votre **nom d'utilisateur** & votre **mot de passe** en tant que secrétaire de club (les identifiants sont les mêmes que ceux fournis par l'AWBB) et ensuite cliquez sur « **Se connecter** ».



Se connecter

Nom d'utilisateur ou e-mail

Mot de passe

[Mot de passe oublié ?](#)

Se connecter

## Etape 2 : Ajouter une équipe

- Cliquez sur « **Tableau de bord** »

The screenshot shows the AWBB management interface for the club 'Association Wallonie-Bruxelles de Basketball'. The left sidebar contains a menu with 'Tableau de bord' highlighted. The main content area shows club information for '[002678] JS Dottignies' and a table of results to be encoded. Below the results table, there are sections for 'Comité' and 'Equipes'.

Série	Date et heure	Visités	Résultat	Visiteurs	Terrain	Arbitres	Frais	FDM
U12 F	SA 09/04/2022 15:30	BBC Brainois B	-	JS Dottignies B	Salle Balad'Arena			
U14 B	DI 10/04/2022 15:00	JS Stamburges	-	JS Dottignies A	Gymnase Communal			

Photo	Nom complet	Rôles	E-mail	Date aff
	DE RYCKE Els	NJOU, SEC	JSDottignies@outlook.com	03/07/
	DEBUE Catherine	JOU, TRE	catherine.debue@skynet.be	03/07/

Nom	Niveau	Inscriptions	Séries
P2H JS Dottignies A	P2 Hommes	Seniors Hainaut, Coupe Hainaut	P2MMB, CH Hommes - Poule M

- Cherchez la fenêtre « **Equipes** »

The screenshot shows the 'Equipes' section of the AWBB management interface. The left sidebar is visible with 'Tableau de bord' selected. The main content area shows a table of teams for the 2021-2022 season. A blue arrow points to the 'Equipes' menu item in the left sidebar.

Nom	Niveau	Inscriptions	Séries
P2H JS Dottignies A	P2 Hommes	Seniors Hainaut, Coupe Hainaut	P2MMB, CH Hommes - Poule M
P3H JS Dottignies B	P3 Hommes	Seniors Hainaut	P3MMB
P4H JS Dottignies C	P4 Hommes	Seniors Hainaut	P4MMB
P2D JS Dottignies	P2 Dames	Coupe Hainaut, Seniors Hainaut	P2DDB, CH Dames - Poule F
U18H JS Dottignies	Reg. U18 Hommes	Jeunes Hainaut, Coupe Hainaut	U18 B

- Sélectionnez la « **Saison 2024-2025** » (si la saison n'est pas correctement sélectionnée)

The screenshot shows the 'Equipes' dropdown menu. The '2024-2025' option is highlighted, and a blue arrow points to it. The menu also shows other seasons and team names.

Nom	Saison
PU12HM CRBB The	2023-2024
PU14H CRBB The I	2024-2025
PU16H CRBB The I	2023-2024
PU18H CRBB The Runners	2022-2023
	2021-2022
	2020-2021
	2019-2020
	2018-2019

- Cliquez ensuite sur « + »

### Etape 3 : Introduire les données de l'équipe

Dans cette première partie, vous devez compléter les **données** de l'équipe :

Créer/Inscrire une équipe
✕

**1. Equipe**

**2. Inscription**

<p>Saison * <input type="text" value="2024-2025"/></p> <p>Niveau * <input type="text" value="Sélectionnez le niveau"/></p> <p>Suffixe <input type="text" value="Sélectionnez une option"/></p> <p>N° <input type="text" value="Sélectionnez une option"/></p> <p>Nom * <input type="text"/></p> <p>Abréviation * <input type="text"/></p>	<p><input checked="" type="checkbox"/> Couleurs du club</p> <p>Maillot 1 <input type="text" value="Bleu"/></p> <p>Short 1 <input type="text" value="Bleu"/></p> <p>Maillot 2 <input type="text" value="Couleur du maillot 2"/></p> <p>Short 2 <input type="text" value="Couleur du short 2"/></p>
---	---

1. **Saison** : Il est impossible de modifier la saison.

Si la saison **2024-2025** n'est pas indiqué, c'est que vous n'avez pas effectué l'étape précédente et vous devez dès lors annuler l'action de création.

2. **Niveau** : Vous devez sélectionner le niveau de l'équipe que vous inscrivez

Il faut bien distinguer le niveau régional et provincial lors de l'inscription :

- Reg. → Niveau régional
- Prov. → Niveau provincial

3. **Suffixe** :

- Si vous inscrivez **plusieurs équipes en seniors de même sexe**, vous devez inscrire un **suffixe** (A étant pour l'équipe du plus haut niveau)

Exemples :

- Si vous avez une équipe en R2 Hommes et une équipe en P2 Hommes, le suffixe A doit être apposé à l'équipe R2 et le suffixe B à l'équipe P2.

- Si vous avez une équipe en P1 Hommes et une équipe en P3 Hommes, le suffixe A doit être apposé à l'équipe P1 et le suffixe B à l'équipe P3.
- Si vous avez une équipe en P1 Hommes et une équipe en P2 Dames, vous ne devez pas apposer de suffixe.
- Si vous inscrivez **plusieurs équipes en jeunes** d'un **même niveau**, vous devez inscrire un **suffixe** (en commençant par la lettre A pour la première équipe)

Exemples :

- Si vous avez une équipe en Rég. U18 Hommes et une équipe en Rég. U16 Hommes, vous ne devez pas apposer de suffixe.
  - Si vous avez une équipe en Rég. U18 Hommes et une équipe en Prov. U18 Hommes, vous ne devez pas apposer de suffixe.
  - Si vous avez deux équipes en Reg. U18 Hommes, le suffixe A doit être apposé à la première équipe et le suffixe B à l'autre équipe.
4. **N°** : Il est impossible de modifier ce champ. Il est généré automatiquement en fonction des informations précédentes.
  5. **Nom** : Il est impossible de modifier ce champ. Il est généré automatiquement en fonction des informations précédentes.
  6. **Abréviation** : Il est impossible de modifier ce champ. Il est généré automatiquement en fonction des informations précédentes.
  7. **Couleurs du club** :
    - Si les couleurs sont **correctes** pour l'équipe, vous pouvez **laisser cochée la case « Couleurs du club »**
    - Si les couleurs sont **incorrectes** pour l'équipe, vous devez **décocher la case « Couleurs du club »** et **inscrire les couleurs correctes** de l'équipe



**Si les couleurs du club par défaut ne sont plus d'actualité, vous devez contacter le secrétariat général ([secretariat.general@awbb.be](mailto:secretariat.general@awbb.be)) pour procéder au changement.**

Dès que tous les champs sont complétés, vous devez appuyer sur le bouton « **Suivant** ».

## Créer/Inscrire une équipe



### 1. Equipe

Saison \* 2024-2025

Niveau \* [Joueur] P1 Hommes x ▾

Suffixe A x ▾

N° 001054P1HA

Nom \* P1H BC Ransart Charleroi A

Abréviation \* BC Ransart Charleroi A



### 2. Inscription

Couleurs du club

Maillot 1 Bleu

Short 1 Bleu

Maillot 2 Couleur du maillot 2

Short 2 Couleur du short 2



Annuler Suivant

## Etape 4 : Inscrire l'équipe dans les différentes compétitions

Dans cette deuxième partie, vous devrez procéder à l'inscription de l'équipe en compétitions.

- Vous devez cliquer sur le **type de compétition** et ensuite cocher la case « **Inscrire l'équipe dans cette compétition** »

Il existe plusieurs types de compétitions :

Type de compétitions	Niveau de l'équipe autorisée
Champ. National Basketball Belgium Seniors	<small>AWBB</small> Top Division Men 1 <small>AWBB</small> Top Division Men 2 <small>AWBB</small> Top Division Women 1
Coupe de Belgique	<small>AWBB</small> Top Division Men 1 <small>AWBB</small> Top Division Men 2 <small>AWBB</small> Top Division Women 1 <small>AWBB</small> R1 Dames
Champ. Régional Seniors AWBB	<small>AWBB</small> R1 Hommes <small>AWBB</small> R2 Hommes <small>AWBB</small> R1 Dames <small>AWBB</small> R2 Dames
Champ. Régional Jeunes AWBB	<small>AWBB</small> Reg. U21 Hommes <small>AWBB</small> Reg. U18 Hommes <small>AWBB</small> Reg. U16 Hommes <small>AWBB</small> Reg. U14 Hommes <small>AWBB</small> Reg. U19 Dames <small>AWBB</small> Reg. U16 Dames <small>AWBB</small> Reg. U14 Dames
Coupe AWBB Seniors	<small>AWBB</small> R1 Hommes <small>AWBB</small> R2 Hommes <small>AWBB</small> P1 Hommes <small>AWBB</small> R1 Dames <small>AWBB</small> R2 Dames <small>AWBB</small> P1 Dames
Coupe AWBB Jeunes	<small>AWBB</small> Reg. U21 Hommes <small>AWBB</small> Reg. U18 Hommes <small>AWBB</small> Reg. U16 Hommes <small>AWBB</small> Reg. U14 Hommes <small>AWBB</small> Reg. U19 Dames <small>AWBB</small> Reg. U16 Dames <small>AWBB</small> Reg. U14 Dames <small>AWBB</small> Prov. U21 Hommes <small>AWBB</small> Prov. U18 Hommes <small>AWBB</small> Prov. U16 Hommes <small>AWBB</small> Prov. U14 Hommes <small>AWBB</small> Prov. U12 Hommes <small>AWBB</small> Prov. U19 Dames <small>AWBB</small> Prov. U16 Dames <small>AWBB</small> Prov. U14 Dames <small>AWBB</small> Prov. U12 Dames
Champ. Provincial Seniors ***	<small>AWBB</small> P1 Hommes <small>AWBB</small> P2 Hommes <small>AWBB</small> P3 Hommes <small>AWBB</small> P4 Hommes <small>AWBB</small> P1 Dames <small>AWBB</small> P2 Dames <small>AWBB</small> P3 Dames
Champ. Provincial Jeunes ***	<small>AWBB</small> Prov. U21 Hommes <small>AWBB</small> Prov. U18 Hommes <small>AWBB</small> Prov. U16 Hommes <small>AWBB</small> Prov. U14 Hommes <small>AWBB</small> Prov. U19 Dames <small>AWBB</small> Prov. U16 Dames <small>AWBB</small> Prov. U14 Dames
Champ. Provincial Minibasket ***	<small>AWBB</small> Prov. U12 Hommes <small>AWBB</small> Prov. U10 Hommes <small>AWBB</small> Prov. U12 Dames <small>AWBB</small> Prov. U10 Dames <small>AWBB</small> U8 <small>AWBB</small> U7 <small>AWBB</small> U6

Coupe *** Seniors	*** P1 Hommes *** P2 Hommes *** P3 Hommes *** P4 Hommes *** P1 Dames *** P2 Dames *** P3 Dames
Coupe *** Jeunes	*** Prov. U21 Hommes *** Prov. U18 Hommes *** Prov. U16 Hommes *** Prov. U14 Hommes *** Prov. U12 Hommes *** Prov. U19 Dames *** Prov. U16 Dames *** Prov. U14 Dames *** Prov. U12 Dames


\*\*\* Nom de la province




## 1) Inscription dans un championnat (1 seule inscription autorisée par équipe)

- Vous devez ensuite **compléter** les données de l'équipe :

Créer/Inscrire une équipe×

  
**1. Equipe**

  
**2. Inscription**

Champ. Provincial Seniors Hainaut✓

Inscrire l'équipe dans cette compétition

Jour du match \*

Heure du match \*

Terrain \*

Remarque

Mode \*



Force


Suivre l'équipe première ?


Suivre un autre club ?

Décochez les dates auxquelles vous ne disposeriez pas du terrain, et ajoutez-en éventuellement d'autres en cochant les dates concernées.

Nombre minimum matchs domicile: 15  
Nombre de jours sélectionnés: 0

1. **Jour du match** : Vous devez sélectionner le jour par défaut de cette équipe.  
 **Pour rappel, les dispositions statutaires (PC60) sont d'application.**
2. **Heure du match** : Vous devez inscrire l'heure par défaut de cette équipe dans le format suivant : « **hh:mm** ». *Exemple : 12:00*
3. **Terrain** : Vous devez trouver votre terrain dans la liste déroulante et le sélectionner. Nous vous conseillons d'écrire la localité ou le code postal de la salle dans la barre de recherche.  
 **Si le terrain n'est pas repris dans la liste, vous devez contacter le secrétariat général ([secretariat.general@awbb.be](mailto:secretariat.general@awbb.be)) pour créer un nouveau terrain.**

  
1. Equipe

  
2. Inscription

Champ. Provincial Seniors Hainaut✓

Inscrire l'équipe dans cette compétition

Jour du match \*

Heure du match \*

Terrain \*

Remarque

Mode \*

Force

Suivre l'équipe première ?

Suivre un autre club ?

4. **Remarque** : Si vous avez une communication à effectuer pour l'inscription de votre équipe, vous pouvez l'indiquer dans cette case.
  5. **Mode** : Par défaut, vous devez sélectionner « **Normal** ». Si vous souhaitez inscrire une équipe hors classement, vous devez sélectionner « **Spécial** » (*uniquement possible pour la série la plus basse en seniors*).
  6. **Force** :
    - En catégorie « Seniors ou Jeunes AWBB », vous devez sélectionner « **Normal** »
    - En catégorie « Jeunes Prov. », vous devez sélectionner la force de l'équipe :
      - Si l'équipe est « **Prov / Elite** », vous devez sélectionner « **Fort** »
      - Si l'équipe est « **Moy** », vous devez sélectionner « **Normal** »
      - Si l'équipe est « **Faible** » ou « **Débutant** », vous devez sélectionner « **Faible** ».
  7. **Suivre l'équipe première ?** :
    - Si vous encodez votre équipe du plus haut niveau seniors, vous devez sélectionner « **Oui, en parallèle (A)** ».
    - Si vous encodez une équipe supplémentaire qui joue à domicile le même week-end que votre équipe du plus haut niveau, vous devez sélectionner « **Oui, en parallèle (A)** ».
    - Si vous encodez une équipe supplémentaire qui joue à domicile en alternance (c'est-à-dire le week-end opposé) avec votre équipe du plus haut niveau, vous devez sélectionner « **Oui, en opposition (B)** ».
  8. **Suivre un autre club ?** :
    - Si vous ne partagez pas votre salle avec un autre club de basketball, vous devez sélectionner « **Non** »
    - Si vous partagez votre salle avec un autre club de basketball :
      - Si votre équipe doit jouer le même week-end que ce club à domicile, vous devez sélectionner « **Oui, en parallèle (A)** » et compléter le nom du club dans le menu déroulant.
      - Si votre équipe doit jouer en alternance avec ce club à domicile, vous devez sélectionner « **Oui, en opposition (B)** » et compléter le nom du club dans le menu déroulant.
- Vous devez décocher les dates auxquelles vous ne disposez pas du terrain.  
En **vert** = libre.  
En **blanc** = non disponible.



## 1. Equipe



## 2. Inscription

Champ. Provincial Seniors Hainaut ✓

Inscrire l'équipe dans cette compétition

Jour du match \*  X ▾

Mode \*  X ▾

Heure du match \*

Force  X ▾

Terrain \*  X ▾

Suivre l'équipe première ?  X ▾

Remarque

Suivre un autre club ?  X ▾

Club à suivre  X ▾

Décochez les dates auxquelles vous ne disposeriez pas du terrain, et ajoutez-en éventuellement d'autres en cochant les dates concernées.

Nombre minimum matchs domicile: 15  
Nombre de jours sélectionnés: 2

sept. 2021	<input type="checkbox"/>	<input type="checkbox"/>	<input type="checkbox"/>	<input type="checkbox"/>	<input type="checkbox"/>
oct. 2021	<input type="checkbox"/>	<input type="checkbox"/>	<input type="checkbox"/>	<input type="checkbox"/>	<input type="checkbox"/>
nov. 2021	<input type="checkbox"/>	<input type="checkbox"/>	<input type="checkbox"/>	<input type="checkbox"/>	<input type="checkbox"/>
déc. 2021	<input type="checkbox"/>	<input type="checkbox"/>	<input type="checkbox"/>	<input type="checkbox"/>	<input type="checkbox"/>
janv. 2022	<input type="checkbox"/>	<input type="checkbox"/>	<input type="checkbox"/>	<input type="checkbox"/>	<input type="checkbox"/>
févr. 2022	<input type="checkbox"/>	<input type="checkbox"/>	<input type="checkbox"/>	<input type="checkbox"/>	<input type="checkbox"/>
mars 2022	<input type="checkbox"/>	<input type="checkbox"/>	<input type="checkbox"/>	<input type="checkbox"/>	<input type="checkbox"/>
avr. 2022	<input type="checkbox"/>	<input type="checkbox"/>	<input type="checkbox"/>	<input type="checkbox"/>	<input type="checkbox"/>
mai 2022	<input type="checkbox"/>	<input type="checkbox"/>	<input type="checkbox"/>	<input type="checkbox"/>	<input type="checkbox"/>
juin 2022	<input type="checkbox"/>	<input type="checkbox"/>	<input type="checkbox"/>	<input type="checkbox"/>	<input type="checkbox"/>



**Ne pas cliquer sur « Sauver » si vous souhaitez inscrire une équipe en coupe !**

## 2) Inscription à une coupe (plusieurs inscriptions en fonction des niveaux repris ci-dessus)

- Vous devez cliquer sur le deuxième **type de la compétition** et ensuite cocher la case « **Inscrire l'équipe dans cette compétition** »
- Vous devez ensuite compléter les données de l'équipe :

Créer/Inscrire une équipe

1. Equipe 2. Inscription

Coupe AWBB Seniors

Inscrire l'équipe dans cette compétition

Jour du match \* Sélectionnez une option Mode \* Normal x

Heure du match \* hh:mm Force Normal x

Terrain \* Sélectionnez un terrain

Remarque

Coupe AWBB Jeunes

Annuler Précédent Sauver sans inscription Sauver

1. **Jour du match** : Vous devez sélectionner le jour par défaut de cette équipe.  
⚠ Pour rappel, les dispositions statutaires (PC60) sont d'application.
2. **Heure du match** : Vous devez inscrire l'heure par défaut de cette équipe dans le format suivant : « hh:mm ». Exemple : 12:00
3. **Terrain** : Vous devez trouver votre terrain dans la liste déroulante et le sélectionner. Nous vous conseillons d'écrire la localité ou le code postal de la salle dans la barre de recherche.  
⚠ Si le terrain n'est pas repris dans la liste, vous devez contacter le secrétariat général ([secretariat.general@awbb.be](mailto:secretariat.general@awbb.be)) pour créer un nouveau terrain.

Champ, Provincial Seniors Hainaut

Inscrire l'équipe dans cette compétition

Jour du match \* Dimanche x Mode \* Normal x

Heure du match \* 11:00 Force Normal x

Terrain \* 6110 x Sauver l'équipe première ? Non x

Remarque [000040] HO Montigny le Tilleul Rue du Bois Frion 107, 6110 Montigny-le-Tilleul (BE) Non x

4. **Remarque** : Si vous avez une communication à effectuer pour l'inscription de votre équipe, vous pouvez l'indiquer dans cette case. Cette remarque doit également être reprise dans votre formulaire d'inscription « papier ».
5. **Mode** : Vous devez sélectionner « Normal ».
6. **Force** : Vous devez sélectionner « Normal ».

### 3) Validation de l'inscription de l'équipe

Dès que les informations sont correctement complétées, vous appuyez sur le bouton « **Sauver** ». Cette action clôture la procédure.

Association Wallonie-Bruxelles de Basketball

Créer/Inscrire une équipe

1. Equipe 2. Inscription

Coupe AWBB Seniors

Inscrire l'équipe dans cette compétition

Jour du match \* Dimanche x

Heure du match \* 11:00

Terrain \* [000040] HO Montigny le Tille... x

Remarque

Mode \* Normal x

Force Normal x

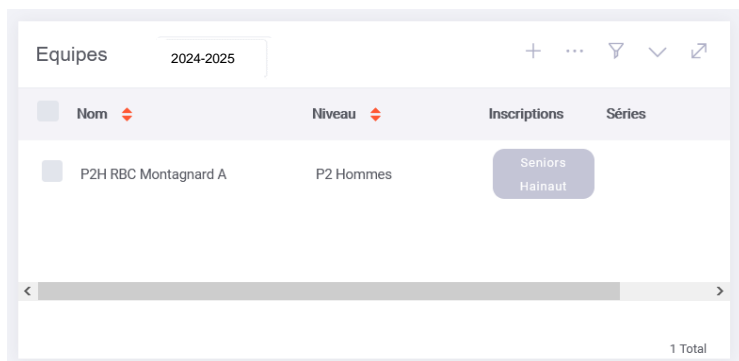
Coupe AWBB Jeunes

Annuler Précédent Sauver sans inscription Sauver

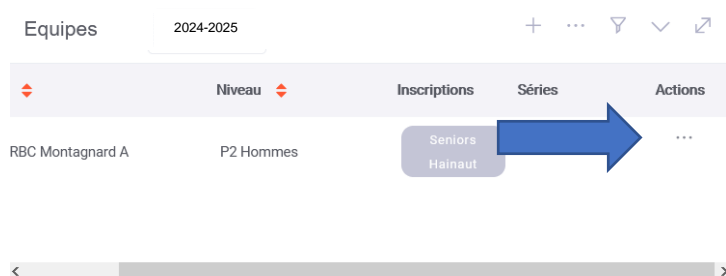
## En cas d'oubli d'inscription dans une des compétitions, voici la procédure à suivre :

Si vous souhaitez inscrire une équipe qui est déjà inscrite dans BigCaptain dans une autre compétition, vous devez procéder comme suit :

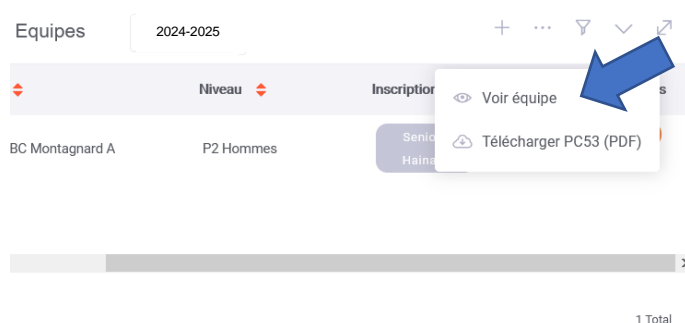
- Cliquez sur « **Tableau de bord** »
- Cherchez la fenêtre « **Equipes** »
- Sélectionnez la « **Saison 2024-2025** » (si la saison n'est pas correctement sélectionnée)



- Repérez l'équipe que vous voulez inscrire et **faites glisser la barre de défilement inférieure vers la droite** pour faire apparaître la colonne « **Action** ».



- Vous cliquez ensuite sur les « ... » et sélectionnez « **Voir équipe** »



- Cherchez la fenêtre « **Inscriptions** » et cliquez ensuite sur « **+** »

Inscriptions



Compétition	Jour	Heure	Mode	Terrain	Sta
Seniors Hainaut	Dimanche	11:00	Normal	[000040] Hall Omnispo...	

1 Total

- Vous devez ensuite compléter les données de l'équipe tel que décrit dans la procédure ci-dessus :

Création d'une inscription ✕

Compétition *	Coupe AWBB Seniors <span style="float: right;">✕ ▼</span>	Mode *	Normal <span style="float: right;">✕ ▼</span>
Jour du match *	Dimanche <span style="float: right;">✕ ▼</span>	Force	Normal <span style="float: right;">✕ ▼</span>
Heure du match *	11:00		
Terrain *	[000040] HO Montigny le Till... <span style="float: right;">✕ ▼</span>		
Remarque			

Annuler
Sauver
Sauver & nouveau

Dès que les informations sont correctement complétées, vous appuyez sur le bouton « **Sauver** ». Cette action clôture la procédure.

## Contact

Pour toute demande, merci de vous adresser au **support informatique** : [support@awbb.be](mailto:support@awbb.be)